

온라인 화상 회의



ZOOM



사용법을 알려드립니다!

1

줌(ZOOM) 설치하기

PC(컴퓨터)로 접속하는 경우

PC(컴퓨터)와 모바일 중 편한 방법으로 접속해주세요! (모바일은 뒷 페이지에)

zoom 솔루션 ▼ 요금제 및 가격 책정 영업에 문의

데모 요청

다운로드 센터 IT 관리자용 다운로드 ▼

회의용 Zoom 클라이언트

첫 번째 Zoom 회의를 시작하거나 이 회의에 참석하면 웹 브라우저 클라이언트가 자동으로 다운로드를 시작하는데, 여기서 수동으로 다운로드할 수도 있습니다.

다운로드 버전 5.7.1 (499)

또는 Apple Silicon 칩이 장착된 Mac의 경우 [여기](#)를 클릭하여 다운로드하세요

정보 다운로드 영업

- Zoom 블로그
- 고객
- Zoom 팀
- 채용 정보
- 통합
- 파트너
- Investors
- 보도 자료
- Media Kit
- 방법 비디오
- 개발자 플랫폼

- 회의 클라이언트
- Zoom Rooms 클라이언트
- Zoom Rooms 컨트롤러
- 브라우저 확장
- Outlook 플러그인
- iPhone/iPad 앱
- Android 앱
- Zoom 가상 배경

- 1.888.799.9666
- 영업에 문의
- 요금제 및 가격 책정
- 데모 요청
- 웨비나 및 이벤트

Copyright ©2021 Zoom Video Communications, Inc. All rights reserved. 약관 | 개인정보 처리방침 |

<https://zoom.us>

홈페이지 화면의
가장 아래로 내려가서
'다운로드' 아래

'회의 클라이언트'를 눌러주세요!

다운로드 버튼을 클릭하여
프로그램을 다운받아 **설치**해주세요.

1

줌(ZOOM) 설치하기

모바일로 접속하는 경우

PC(컴퓨터)와 모바일 중 편한 방법으로 접속해주세요! (PC는 앞 페이지에)

안드로이드 스마트폰의 경우,

→ 구글 플레이스토어

아이폰의 경우,

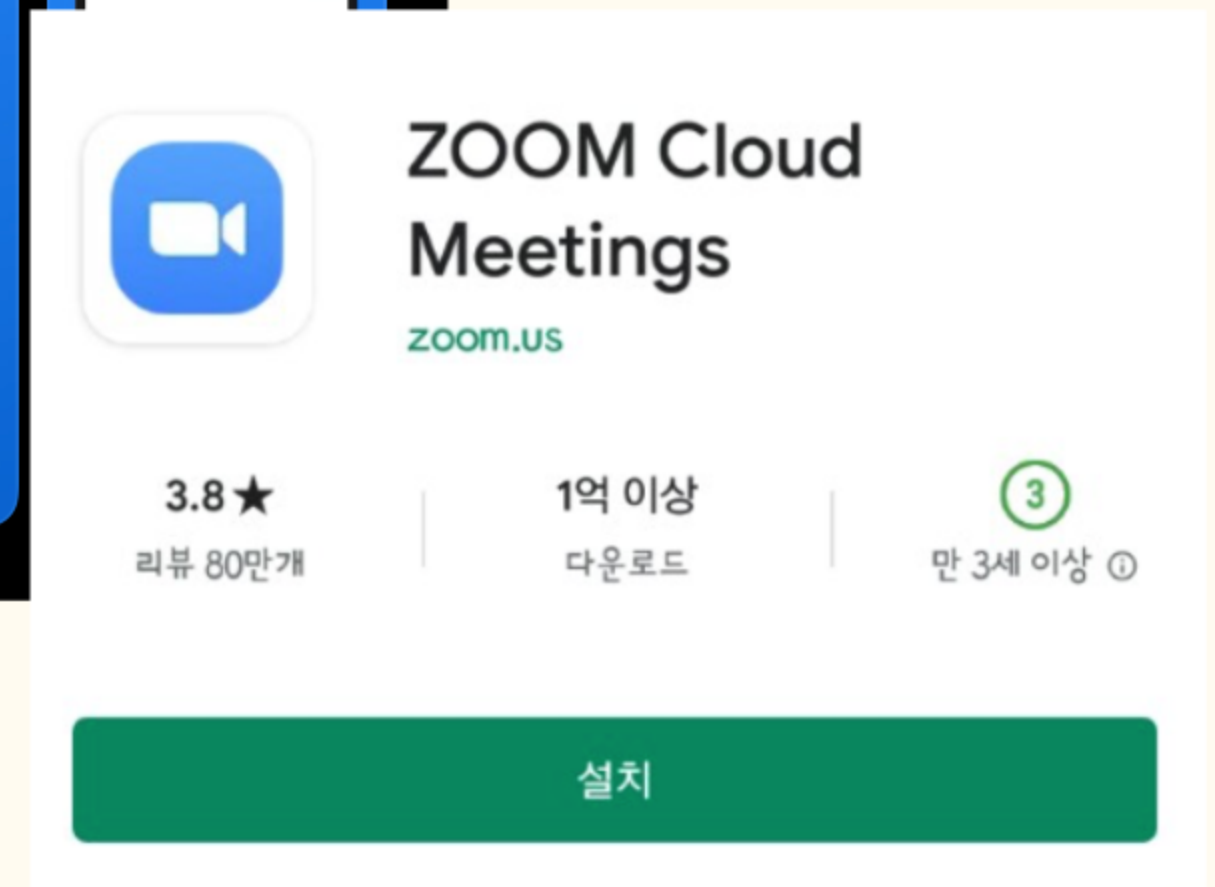
→ 앱스토어에서

줌 혹은 zoom을 검색한 후

우측 화면의 이미지와 동일한 어플

ZOOM Cloud Meetings를


다운로드 받아주세요.



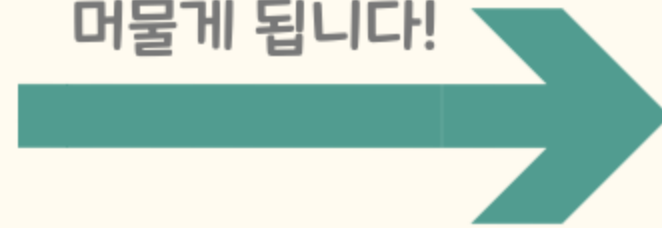
2

줌(ZOOM) 접속하기

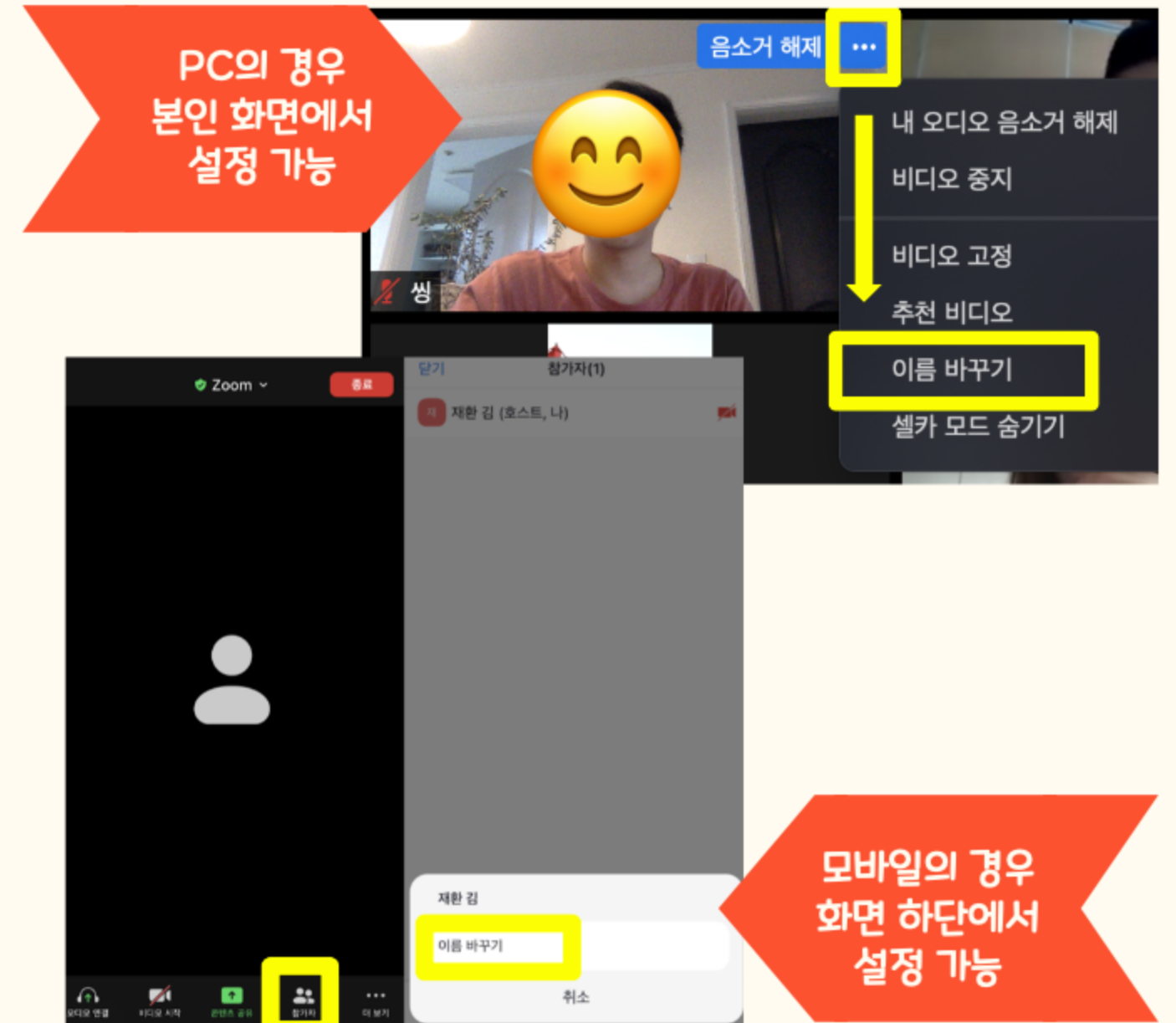
PC / 모바일 접속 공통 사항

PC(컴퓨터) 혹은 모바일에
줌(ZOOM) 프로그램이나 어플을
설치 완료하셨다면,
미리 공유드린  링크 를
클릭하여 접속해주세요!

접속 전
대기실에 잠깐
머물게 됩니다!



실시간 공론장에 들어오시면,
이름을 실명으로 변경해주세요!

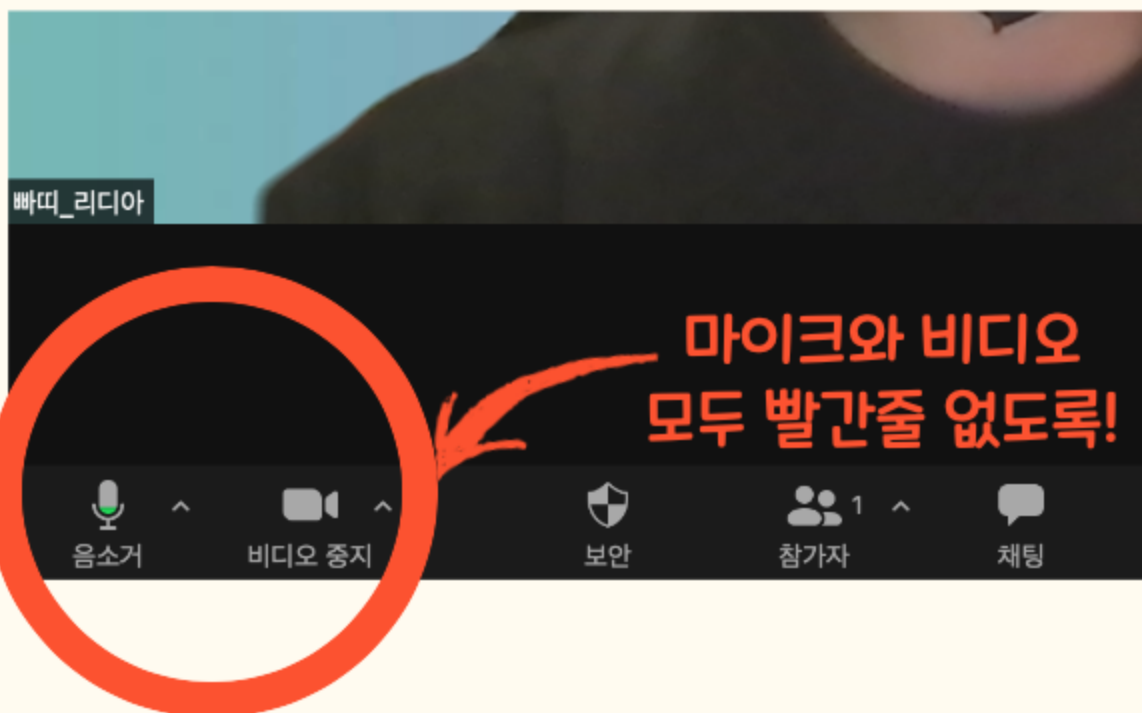


3

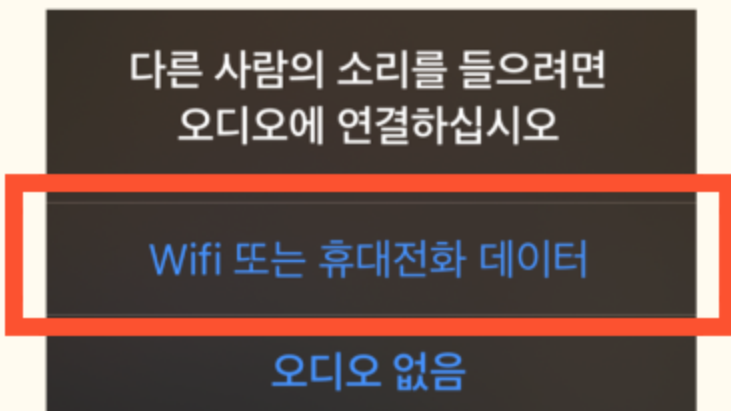
줌(ZOOM) 활용하기

PC / 모바일 접속 공통 사항

입장 시 **마이크와 비디오**는 모두 켜서 활성화시켜주세요!



모바일로 접속하는 경우, 이 버튼을 눌러 **오디오를 꼭 연결**해주세요!



화면 하단 **채팅** 버튼을 통해 채팅을 남길 수도 있습니다.

